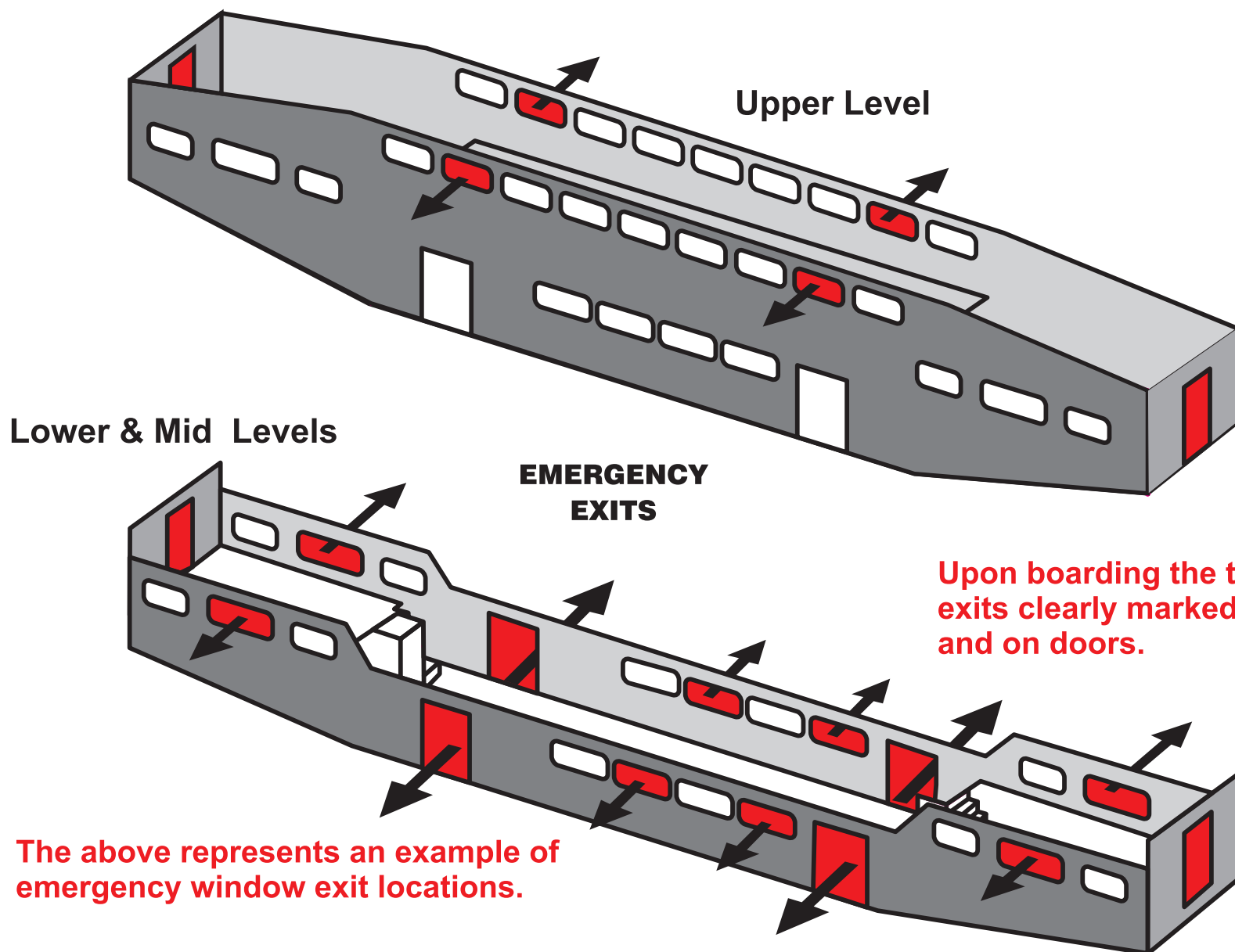


EMERGENCY EVACUATION INSTRUCTIONS

INSTRUCCIONES DE EVACUACION EN CASO DE EMERGENCIA



- 1** Move to the next passenger car.
Dirijase hacia el proximo vagon de pasajeros
- 2** Exit through doors to outside.
Salga por las puertas hacia el exterior.
- 3** Exit through Emergency Windows.
Salga por las ventanas de emergencia

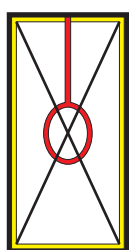
Upon boarding the train, please note emergency exits clearly marked on emergency windows and on doors.

The above represents an example of emergency window exit locations.

In case of emergency, exit the train from the DOORS or from specially marked EMERGENCY EXIT WINDOWS on all levels. WARNING: Never exit a moving train and always follow crew member instructions.

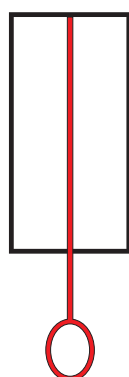
En caso de emergencia, salga del tren por las PUERTAS o las VENTANAS DE SALIDA DE EMERGENCIA marcadas específicamente en todos los niveles. ADVERTENCIA: nunca salga del tren si esta en movimiento y siempre siga las instrucciones de la tripulación.

Emergency Door Open / Puerta de Emergencia Abierta



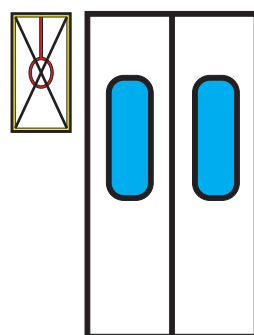
Break plastic cover to access red ring.

Rompa la cubierta de plástico para alcanzar el aro rojo.



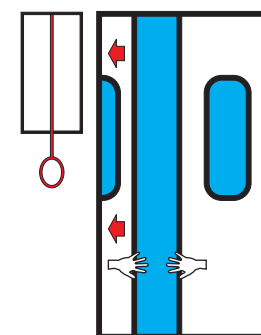
Pull red ring down to release doors.

Hale el aro rojo hacia abajo para soltar la cerradura de la puerta.



Grip rubber between doors and slide door open.

Agarre el borde de goma entre las puertas y deslice la puerta a un lado.



Look out of doorway for obstacles before exiting with caution.

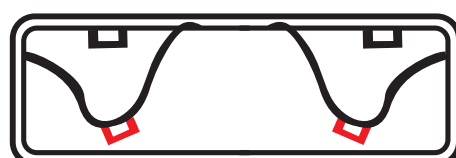
Mire afuera por si hay obstaculos y saiga con cuidado.

Window Removal / Extraccion de la Ventana



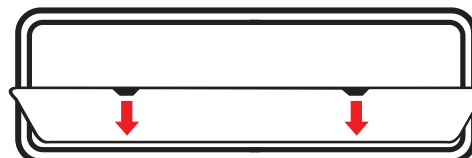
- 1** Pull handle or red ring at top of window.

Hale el aro rojo en la parte superior de la ventana.



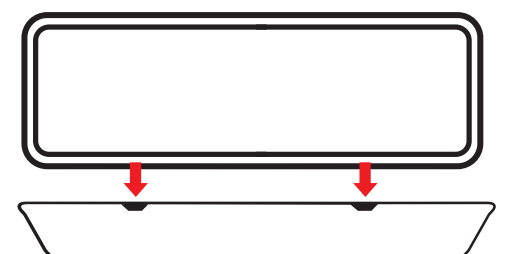
- 2** Completely remove black rubber strip.

Remueva toda la moldura de goma negra.



- 3** Grip one side of metal handle at top of window and pull one corner toward you to remove.

Agarre un lado de la manija de metal en la parte superior de la ventana y hñale una esquina hacia usted para sacarla.



- 4** Carefully place window inside of the car, out of the way. Look ouwindow opening for obstacles before exiting with caution.

Ponga la ventana adentro del vagon con cuidado. Mire hacia afuera por la abertura, por si hay obstaculos, antes de salir cuidadosament.